

INVACARE PORTUGAL II, Lda

Rua da Estrada Velha, nº 949 - 4465-784 Leça do Balio - Portugal
Portugal@invacare.com - www.invacare.pt



Yes, you can.®

P.R.P.

Válido a partir de Janeiro de 2026, Acresce IVA à taxa legal em vigor

Küschall® K-SERIES 2.0



Código ISO - 12 22 03

Cadeira de rodas manual liga leve, chassis rígido de alumínio hidroformado com estrutura frontal a 90° ou 75°, perfil frontal ergonómico, encosto rebatível sobre o assento com ajuste em ângulo e sistema de bloqueio e transporte pela barra com perfil ergonómico, sistema modular do assento com ajuste em altura, profundidade e eixo ajustável, estofo do encosto regulável em tensão, protetores de roupa com ou sem rebordo em composite ou carbono, patim único hidroformado (titanio e carbono como opção), forquetas dianteiras soldadas no chassis com rolamentos integrados. Diferentes ângulos de chassis disponíveis (75°, 90°, tapered). Kit de personalização com decalques premium (BOLD ou TAG). Grande número de ajustes, tamanhos e opções disponíveis

Peso : a partir de 7.8 kg.

Peso de transporte: a partir de 5,1 kg*

Peso máximo do utilizador : 130 kg.



matrx
REFERENCE OF INNOVATION

Data:

Ortopedia:

Nome Utilizador:

Nº da Encomenda:

☐ Pf marque o seu pedido com uma cruz ☒ Característica standard ☐ Sem acréscimo NC: Não compatível com opção XXX

Peso do utilizador = kg.

Para esclarecimento de medidas totais consulte o documento „Calculadora de medidas Küschall“ em www.invacare.pt, no menu „Documentação comercial“

Código	Descrição	P.R.P. €
DKA0067	◆ KÜSCHALL K-SERIES 2.0	3.706,52 €
FABRICO ESPECIAL		
DKA0000	<input type="checkbox"/> FABRICO ESPECIAL	<input type="radio"/>
UKA0001	<input type="checkbox"/> UNIQUE - personalização (Apenas referentes a opções começadas por UKA****)	<input type="radio"/>
PACK ONE SOLUTION ON-CHAIR (SOLUÇÃO COMPLETA DE PRODUTOS DE POSICIONAMENTO)		
DKA0220	<input type="checkbox"/> Pack Carbono FUNÇÃO, ALIVIO DE PRESSÃO E SUPORTE POSTURAL (Inclui Almofada Matrx Libra + Encosto Matrx MX2 + Cinto Pélvico BODYPOINT EVOFLEX - Para Largura de Assento 360MM apenas possível com SD 400/425 MM) (NC : 1310, 1315, 1350, 1355, 1410, 1420, 2050)	1.701,52 €
DKA0230	<input type="checkbox"/> Pack Alumínio FUNÇÃO, ALIVIO DE PRESSÃO E SUPORTE POSTURAL (Inclui Almofada Matrx Libra + Encosto Matrx Elite E2 plano/ profundo + Cinto Pélvico BODYPOINT EVOFLEX - Para Largura de Assento 360MM apenas possível com SD 400/425 MM) (NC : 1310, 1315, 1410, 1420, 2050)	1.319,29 €
ASSENTO		
CHASSIS		
	Material / Ângulo / Tipo	Ajuda! Ver tabela 2
DKA1040	<input type="checkbox"/> Chassis de Alumínio 75°	(NC : 1475, 1490, 1495)
DKA1050	<input type="checkbox"/> Chassis de Alumínio 75° - TAPERED	(NC : 1475, 1490, 1495, 1740, 1745, 1750, 3230)
DKA1060	<input type="checkbox"/> Chassis de Alumínio 75° +50MM	(NC : SD < 425mm, 1740, 1745, 1750, 1755, 1760)
DKA1070	◆ Chassis de Alumínio 90°	(NC : 1475, 1490, 1495)
DKA1080	<input type="checkbox"/> Chassis de Alumínio 90° - TAPERED	(NC : SD > 450mm, 1740, 1745, 1750, 3230, rodas dianteiras 5")
DKA1090	<input type="checkbox"/> Chassis de Alumínio 90° +50 MM	(NC : 1410, 1420, 1435, 1740, 1745, 1750, 1755, 1760)
SUSPENSÃO (Só para altura assento-chão traseira RSTF > 43 cm)		
DKA1200	<input type="checkbox"/> Suspensão de assento 40-65 KG	(NC : 1310, 1350, 1355, 1410, 1520, 6030, 6040, 6950)
DKA1210	<input type="checkbox"/> Suspensão de assento 65-85 KG	(NC : 1310, 1350, 1355, 1410, 1520, 6030, 6040, 6950)
DKA1220	<input type="checkbox"/> Suspensão de assento 85-100 KG	(NC : 1310, 1350, 1355, 1410, 1520, 6030, 6040, 6950)
LARGURA DE ASSENTO (SW)		
DKA1310	<input type="checkbox"/> 320 MM	(NC : 2050, encostos Matrx, 2610, 2630, 2720, 2750, 3405, 3420)

NOTA: Em caso de renovação da cadeira, recomendamos que proceda a uma nova medição. Uma atualização do modelo pode envolver alterações nas medições e na posição sentada do utilizador

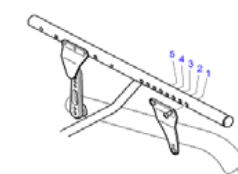


Nota: Informação de medidas para Chassis standard e Chassis tapered

Código	Descrição	P.R.P. €
DKA1315	<input type="checkbox"/> 340 MM (NC : encostos Matrx, 2720, 2750, 3405, 3420)	<input type="radio"/>
DKA1320	<input type="checkbox"/> 360 MM (NC : 2364, 2366, 2368, 2370, 2372)	<input type="radio"/>
DKA1325	<input type="checkbox"/> 380 MM (NC : 2366, 2368, 2370, 2372)	<input type="radio"/>
DKA1330	<input checked="" type="checkbox"/> 400 MM (NC : 2360, 2366, 2368, 2370, 2372)	<input checked="" type="radio"/>
DKA1335	<input type="checkbox"/> 420 MM (NC : 2360, 2362, 2368, 2370, 2372)	<input type="radio"/>
DKA1340	<input type="checkbox"/> 440 MM (NC : 2210, 2360, 2362, 2364, 2370, 2372, 2630)	<input type="radio"/>
DKA1345	<input type="checkbox"/> 460 MM (NC : 2210, 2360, 2362, 2364, 2372, 2630)	<input type="radio"/>
DKA1350	<input type="checkbox"/> 480 MM (NC : 2210, 2345, 2360, 2362, 2364, 2366, 2630, 3230)	<input type="radio"/>
DKA1355	<input type="checkbox"/> 500 MM (NC : 2050, 2210, 2300, 2305, 2310, 2315, 2345, 2360, 2362, 2364, 2366, 2368, 2630, 3210, 3230)	<input type="radio"/>
PROFUNDIDADE DO ASSENTO (SD)		
DKA1410	<input type="checkbox"/> 350 MM (NC: 1500, 1510, 2630, 2720)	57,92 €
DKA1420	<input type="checkbox"/> 375 MM (NC : 2720)	<input type="radio"/>
DKA1435	<input type="checkbox"/> 400 MM	<input type="radio"/>
DKA1450	<input checked="" type="checkbox"/> 425 MM	<input checked="" type="radio"/>
DKA1465	<input type="checkbox"/> 450 MM (NC : 2630)	<input type="radio"/>
DKA1475	<input type="checkbox"/> 475 MM (NC : 2630)	<input type="radio"/>
DKA1490	<input type="checkbox"/> 500 MM (NC : 2630)	<input type="radio"/>
DKA1495	<input type="checkbox"/> 525 MM (NC : 2630, 2610)	<input type="radio"/>
POSIÇÃO DE ASSENTO (SP) Posição 1 é a mais ativa, posição 5 menos ativa		
DKA1500	<input type="checkbox"/> Posição 1 = 140mm NC DDA0411	<input type="radio"/>
DKA1510	<input type="checkbox"/> Posição 2 = 125mm NC DDA0411	<input type="radio"/>
DKA1520	<input checked="" type="checkbox"/> Posição 3 = 110mm	<input checked="" type="radio"/>
DKA1530	<input type="checkbox"/> Posição 4 = 95mm	<input type="radio"/>
DKA1540	<input type="checkbox"/> Posição 5 = 80 mm	<input type="radio"/>
ALTURA DO ENCOSTO (BH)		
DKA1605	<input type="checkbox"/> 270 MM (NC : 2430, 2325, 2330, 2331, 2350, 2355, 2357)	<input type="radio"/>
DKA1610	<input type="checkbox"/> 285 MM (NC : 2430, 2325, 2330, 2331, 2350, 2355, 2357)	<input type="radio"/>
DKA1615	<input type="checkbox"/> 300 MM (NC : 2430, 2325, 2330, 2331, 2350, 2355, 2357)	<input type="radio"/>
DKA1620	<input type="checkbox"/> 315 MM	<input type="radio"/>
DKA1625	<input type="checkbox"/> 330 MM	<input type="radio"/>
DKA1630	<input type="checkbox"/> 345 MM	<input type="radio"/>
DKA1635	<input type="checkbox"/> 360 MM (NC : 2210)	<input type="radio"/>
DKA1640	<input checked="" type="checkbox"/> 375 MM (NC : 2210)	<input checked="" type="radio"/>
DKA1645	<input type="checkbox"/> 390 MM (NC : 2210)	<input type="radio"/>
DKA1650	<input type="checkbox"/> 405 MM (NC : 2210)	<input type="radio"/>
DKA1655	<input type="checkbox"/> 420 MM (NC : 2210)	<input type="radio"/>
DKA1660	<input type="checkbox"/> 435 MM (NC : 2150, 2210, Encostos Matrx)	<input type="radio"/>
DKA1665	<input type="checkbox"/> 450 MM (NC : 2150, 2210, Encostos Matrx)	<input type="radio"/>
DKA1670	<input type="checkbox"/> 465 MM (NC : 2150, 2210, Encostos Matrx)	<input type="radio"/>
DKA1675	<input type="checkbox"/> 480 MM (NC : 2150, 2210, Encostos Matrx)	<input type="radio"/>
ALTURA ASSENTO / CHÃO DIANTEIRA (FSTF)		
DKA1740	<input type="checkbox"/> 450 MM (NC : 5300, 5350, 5400, 5450, 5500)	<input type="radio"/>
DKA1745	<input type="checkbox"/> 460 MM (NC : 5300, 5350, 5400, 5450, 5500)	<input type="radio"/>
DKA1750	<input type="checkbox"/> 470 MM (NC : 5300, 5350, 5400, 5450, 5500)	<input type="radio"/>
DKA1755	<input type="checkbox"/> 480 MM	<input type="radio"/>
DKA1760	<input type="checkbox"/> 490 MM	<input type="radio"/>
DKA1765	<input checked="" type="checkbox"/> 500 MM	<input checked="" type="radio"/>
DKA1770	<input type="checkbox"/> 510 MM	<input type="radio"/>
DKA1775	<input type="checkbox"/> 520 MM	<input type="radio"/>



1200
1210
1220



DKA1500 a DKA1540



DKA1500 a DKA1540

Código	Descrição	P.R.P. €
ALTURA ASSENTO / CHÃO TRASEIRA (RSTF) (ver Tabela 1 - Relação entre RSTF e roda traseira)		
DKA1815	<input type="checkbox"/> 390 MM (NC : 3490, 3495, 6420, 6430)	<input type="radio"/>
DKA1820	<input type="checkbox"/> 400 MM (NC : 3490, 3495, 6430)	<input type="radio"/>
DKA1825	<input type="checkbox"/> 410 MM (NC : 3490, 3495)	<input type="radio"/>
DKA1830	<input type="checkbox"/> 420 MM	<input type="radio"/>
DKA1835	<input checked="" type="checkbox"/> 430 MM	<input checked="" type="radio"/>
DKA1840	<input type="checkbox"/> 440 MM	<input type="radio"/>
DKA1845	<input type="checkbox"/> 450 MM	<input type="radio"/>
DKA1850	<input type="checkbox"/> 460 MM	<input type="radio"/>
DKA1855	<input type="checkbox"/> 470 MM	<input type="radio"/>
DKA1860	<input type="checkbox"/> 480 MM	<input type="radio"/>
DKA1865	<input type="checkbox"/> 490 MM (NC : 6410)	<input type="radio"/>
MEDIDA ASSENTO-PATIM (JOELHO AO CALCANHAR) - (LLL) 75°: LLL ≤ FSTF -30MM; 90°: LLL ≤ FSTF -40MM		
DKA1918	<input type="checkbox"/> 290 MM	<input type="radio"/>
DKA1920	<input type="checkbox"/> 300 MM	<input type="radio"/>
DKA1922	<input type="checkbox"/> 310 MM	<input type="radio"/>
DKA1924	<input type="checkbox"/> 320 MM	<input type="radio"/>
DKA1926	<input type="checkbox"/> 330 MM	<input type="radio"/>
DKA1928	<input type="checkbox"/> 340 MM	<input type="radio"/>
DKA1930	<input type="checkbox"/> 350 MM	<input type="radio"/>
DKA1932	<input type="checkbox"/> 360 MM	<input type="radio"/>
DKA1934	<input type="checkbox"/> 370 MM	<input type="radio"/>
DKA1936	<input type="checkbox"/> 380 MM	<input type="radio"/>
DKA1938	<input type="checkbox"/> 390 MM	<input type="radio"/>
DKA1940	<input type="checkbox"/> 400 MM	<input type="radio"/>
DKA1942	<input type="checkbox"/> 410 MM	<input type="radio"/>
DKA1944	<input type="checkbox"/> 420 MM	<input type="radio"/>
DKA1946	<input checked="" type="checkbox"/> 430 MM	<input checked="" type="radio"/>
DKA1948	<input type="checkbox"/> 440 MM	<input type="radio"/>
DKA1950	<input type="checkbox"/> 450 MM	<input type="radio"/>
DKA1952	<input type="checkbox"/> 460 MM	<input type="radio"/>
DKA1954	<input type="checkbox"/> 470 MM	<input type="radio"/>
DKA1956	<input type="checkbox"/> 480 MM	<input type="radio"/>
ENCOSTO		
MATERIAL DO ENCOSTO		
DKA2000	<input checked="" type="checkbox"/> Alumínio	<input checked="" type="radio"/>
DKA2050	<input type="checkbox"/> Titânio (NC : 2150, 2430, 7600)	231,66 €
BARRA DO ENCOSTO		
DKA2100	<input checked="" type="checkbox"/> Standard, com barra de encosto (NC : 2240, Encostos Matrx, 2440)	<input checked="" type="radio"/>
DKA2150	<input type="checkbox"/> Encosto com barra de encosto mais baixa (NC : 2210, 2220, 2230, 2430)	<input type="radio"/>
TELA DE ENCOSTO		
DKA2210	<input type="checkbox"/> Encosto Light (NC : Encostos Matrx, 2430, 2440)	144,78 €
DKA2220	<input checked="" type="checkbox"/> Premium (tecido em nylon almofadado), regulável em tensão, preto, com bolsa posterior (NC : Encostos Matrx, 2440)	<input checked="" type="radio"/>
DKA2230	<input type="checkbox"/> Aero Back (tecido perfurado, mais respirável), regulável em tensão, preto, com bolsa posterior (NC : Encostos Matrx, 2440)	289,58 €
DKA2240	<input type="checkbox"/> Sem tela de encosto	<input type="radio"/>
UNIQUE - Cor das costuras da tela de encosto (aplicável apenas à tela Aero-Back)		
UKA2241	<input type="checkbox"/> Amarelo Neon	163,20 €
UKA2242	<input type="checkbox"/> Rosa Neon	163,20 €
UKA2243	<input type="checkbox"/> Azul	163,20 €
UKA2244	<input type="checkbox"/> Branco	163,20 €
UKA2245	<input type="checkbox"/> Vermelho	163,20 €
UKA0002	<input type="checkbox"/> Cor especial - Indicar RAL	Sob Consulta
UNIQUE - Bordado na tela de encosto (aplicável apenas à tela Aero-Back)		
UKA2246	<input type="checkbox"/> Smiley	285,60 €



2000/
2100



2210



2220



2230

Código	Descrição	P.R.P. €
UKA2248	<input type="checkbox"/> Traveler	285,60 €
UKA2249	<input type="checkbox"/> Sakura Beauty	285,60 €
UKA2250	<input type="checkbox"/> Funny Cactus	285,60 €
UKA2251	<input type="checkbox"/> Logo Küschall	285,60 €
UKA0003	<input type="checkbox"/> Outro desenho à sua escolha - Forneça o design desejado em formato .ai / .pdf ou .png, se a imagem estiver em alta resolução	Sob Consulta
UNIQUE - Estampado na tela de encosto (aplicável apenas à tela Aero-Back)		
UKA2253	<input type="checkbox"/> Smiley	127,50 €
UKA2255	<input type="checkbox"/> Traveler	127,50 €
UKA2256	<input type="checkbox"/> Sakura Beauty	127,50 €
UKA2257	<input type="checkbox"/> Funny Cactus	127,50 €
UKA2259	<input type="checkbox"/> Paint Stain	127,50 €
UKA0004	<input type="checkbox"/> Outro desenho à sua escolha - Forneça o design desejado em formato .ai / .pdf ou .png, se a imagem estiver em alta resolução	Sob Consulta
ENCOSTOS MATRX		
DKA2300	<input type="checkbox"/> Matrx MX2, altura 150 mm (inclui hardware mini-set, extração rápida) NC com SW ≥ 480 MM (NC: 7600)	1,146,70 €
DKA2305	<input type="checkbox"/> Matrx MX2, altura 230 mm (inclui hardware mini-set, extração rápida) NC com SW ≥ 480 MM (NC: 7600)	1,146,70 €
DKA2310	<input type="checkbox"/> Matrx MX2, altura 305 mm (inclui hardware mini-set, extração rápida) NC com SW ≥ 480 MM	1,146,70 €
DKA2315	<input type="checkbox"/> Matrx MX2, altura 405 mm (inclui hardware mini-set, extração rápida) NC com SW ≥ 480 MM	1,146,70 €
DKA2316	<input type="checkbox"/> Matrx Elite E2 Profundo, altura 160 mm (inclui hardware mini-set, extração rápida) (NC: 7600)	810,80 €
DKA2317	<input type="checkbox"/> Matrx Elite E2 Profundo, altura 210mm (inclui hardware mini-set, extração rápida) (NC: 7600)	810,80 €
DKA2318	<input type="checkbox"/> Matrx Elite E2 Profundo, altura 260 mm (inclui hardware mini-set, extração rápida) (NC: 7600)	810,80 €
DKA2320	<input type="checkbox"/> Matrx Elite E2 Profundo, altura 310 mm (inclui hardware mini-set, extração rápida)	810,80 €
DKA2322	<input type="checkbox"/> Matrx Elite E2 Profundo, altura 360 mm (inclui hardware mini-set, extração rápida)	810,80 €
DKA2325	<input type="checkbox"/> Matrx Elite E2 Profundo, altura 410 mm (inclui hardware mini-set, extração rápida)	810,80 €
DKA2330	<input type="checkbox"/> Matrx Elite E2 Profundo, altura 460 mm (inclui hardware standard easy-set, extração rápida)	810,80 €
DKA2331	<input type="checkbox"/> Matrx Elite E2 Profundo, altura 510 mm (inclui hardware standard easy-set, extração rápida)	810,80 €
DKA2332	<input type="checkbox"/> Matrx Elite E2, altura 160 mm (inclui hardware mini-set, extração rápida) (NC: 7600)	752,89 €
DKA2334	<input type="checkbox"/> Matrx Elite E2, altura 210mm (inclui hardware mini-set, extração rápida) (NC: 7600)	752,89 €
DKA2335	<input type="checkbox"/> Matrx Elite E2, altura 260 mm (inclui hardware mini-set, extração rápida) (NC: 7600)	752,89 €
DKA2340	<input type="checkbox"/> Matrx Elite E2, altura 310 mm (inclui hardware mini-set, extração rápida)	752,89 €
DKA2345	<input type="checkbox"/> Matrx Elite E2, altura 360 mm (inclui hardware mini-set, extração rápida) NC com SW ≥ 480 MM	752,89 €
DKA2350	<input type="checkbox"/> Matrx Elite E2, altura 410 mm (inclui hardware mini-set, extração rápida)	752,89 €
DKA2355	<input type="checkbox"/> Matrx Elite E2, altura 460mm (inclui hardware standard easy-set, extração rápida)	752,89 €
DKA2357	<input type="checkbox"/> Matrx Elite E2, altura 510mm (inclui hardware standard easy-set, extração rápida)	752,89 €
ESCOLHA A LARGURA DO ENCOSTO MATRX (VER TABELA DE AJUDA 5 - no final da tabela)		
DKA2360	<input type="checkbox"/> 360mm (medida de referência Largura tronco 265mm)	○
DKA2362	<input type="checkbox"/> 380mm (medida de referência Largura tronco 290mm)	○
DKA2364	<input type="checkbox"/> 410mm (medida de referência Largura tronco 315mm)	○
DKA2366	<input type="checkbox"/> 430mm (medida de referência Largura tronco 340mm)	○
DKA2368	<input type="checkbox"/> 460mm (medida de referência Largura tronco 370mm)	○

INFORMAÇÃO IMPORTANTE PARA MONTAGEM DE ENCOSTOS

No caso de montar um encosto personalizado, verifique se a altura total do encosto (BH) não excede 465 mm.



Encostos Matrx Elite E2 plano/Profundo



Encosto Matrx MX2

Código	Descrição	P.R.P. €
DKA2370	<input type="checkbox"/> 480mm (medida de referência Largura tronco 390mm)	<input type="radio"/>
DKA2372	<input type="checkbox"/> 510mm (medida de referência Largura tronco 420mm)	<input type="radio"/>
PUNHOS (SE ESCOLHEU ENCOSTO MATRX, VER TABELA DE AJUDA 6)		
DKA2400	<input checked="" type="checkbox"/> Sem punhos	<input checked="" type="radio"/>
DKA2410	<input type="checkbox"/> Punhos fixos curtos	<input type="radio"/>
DKA2420	<input type="checkbox"/> Punhos fixos Longos	<input type="radio"/>
DKA2430	<input type="checkbox"/> Punhos c/ altura regulável (mont. Exterior) NC com BH 285 até 330 & apoio de braço tubular	231,66 €
DKA2440	<input type="checkbox"/> Punhos reguláveis em altura, integrados	289,58 €
DKA2450	<input type="checkbox"/> Punhos dobráveis NC com BH 315 até 330 & apoio de braço tubular	318,54 €
ÂNGULO ENCOSTO (BA)		
DKA2520	<input type="checkbox"/> 78°	<input type="radio"/>
DKA2540	<input checked="" type="checkbox"/> 82°	<input checked="" type="radio"/>
DKA2560	<input type="checkbox"/> 86°	<input type="radio"/>
DKA2580	<input type="checkbox"/> 90°	<input type="radio"/>
DKA2590	<input type="checkbox"/> 94°	<input type="radio"/>
ASSENTO		
TELA DE ASSENTO		
DKA2600	<input checked="" type="checkbox"/> STANDARD	<input checked="" type="radio"/>
DKA2601	<input type="checkbox"/> Standard com uma faixa aderente fêmea ao centro e duas ásperas nas laterais	<input type="radio"/>
DKA2610	<input type="checkbox"/> Regulável em tensão (Não é possível com prof. ass. 52,5 cm)	104,25 €
DKA2630	<input type="checkbox"/> Tela Light	104,25 €
DKA2640	<input type="checkbox"/> Placa de assento rígida, com 2 faixas fêmeas nas laterais, 15mm altura (inclui tela standard) (NC:7600)	144,78 €
UNIQUE - Cor das costuras da tela de assento (aplicável apenas à opção DKA2600)		
UKA2602	<input type="checkbox"/> Amarelo Neon	193,80 €
UKA2603	<input type="checkbox"/> Rosa Neon	193,80 €
UKA2604	<input type="checkbox"/> Azul	193,80 €
UKA2605	<input type="checkbox"/> Branco	193,80 €
UKA2606	<input type="checkbox"/> Vermelho	193,80 €
UKA0005	<input type="checkbox"/> Cor especial - Indicar RAL	Sob Consulta
ALMOFADA		
DKA2710	<input type="checkbox"/> FLO-TECH LITE	120,82 €
DKA2720	<input type="checkbox"/> MATRX LIBRA SW 360 MM apenas com SD 400/425 MM	462,16 €
DKA2750	<input type="checkbox"/> Vicair Active O2 - 6 cm altura	581,40 €
BOLSAS DE ASSENTO		
DKA2800	<input type="checkbox"/> Bolsa de assento amovível (sistema fecho tipo mochila junto da lona de assento)	86,87 €
TIPO DE BOLSAS DE ASSENTO		
DKA2910	<input type="checkbox"/> Bolsa grande (instalada debaixo do assento)	34,75 €
APOIO DE PÉS		
TIPO DE MATERIAL DO TUBO DE APOIO DE PÉS		
DKA3200	<input checked="" type="checkbox"/> rígido em alumínio hidroformado, plataforma aberta	<input checked="" type="radio"/>
DKA3210	<input type="checkbox"/> rígido em titânio, plataforma aberta	115,83 €
DKA3220	<input type="checkbox"/> em carbono, ajustável em ângulo, plataforma fechada (NC : 3290)	173,75 €
DKA3230	<input type="checkbox"/> rebatível lateralmente, ajustável em ângulo NC com SW 480 - 500 MM (NC : 3290)	318,54 €
COBERTURA P/ APOIO DE PÉS		
DKA3290	<input type="checkbox"/> Cobertura apoio de pés	115,83 €
FAIXA PARA SUPORTE DE GÊMEOS/PÉS		
DKA3300	<input type="checkbox"/> Faixa Montada no Chassis (fixa no chassis com faixa aderente)	<input type="radio"/>
DKA3305	<input type="checkbox"/> Faixa Montada no Suporte Posterior do Chassis (hardware específico para montagem da faixa)	<input checked="" type="radio"/>
GUARDAS LATERAIS		
PROTECTORES DE ROUPA		
DKA3405	<input type="checkbox"/> Protetores de roupa rebatíveis, composite sem rebordo - Nova opção	<input type="radio"/>
DKA3420	<input type="checkbox"/> Protetores de roupa rebatíveis, carbono sem rebordo - Novo Desenho!	<input type="radio"/>



Código	Descrição	P.R.P. €
DKA3440	<input type="checkbox"/> Protetores de roupa destacáveis, carbono com rebordo - Novo Desenho! (NC : 3490, 3495)	173,75 €
DKA3450	<input checked="" type="checkbox"/> Protetores de roupa destacáveis, composite com rebordo - Novo Desenho! (NC : 3490, 3495)	◆
UNIQUE - Cor dos Protetores de Roupa (aplicável apenas à opção DKA3405)		
UKA3422	<input type="checkbox"/> Transparente	561,00 €
UKA3423	<input type="checkbox"/> Azul transparente	805,80 €
UKA3424	<input type="checkbox"/> Amarelo Neon Transparente	805,80 €
UKA3425	<input type="checkbox"/> Laranja Neon Transparente	805,80 €
UKA3426	<input type="checkbox"/> Vermelho Neon Transparente	805,80 €
UKA0006	<input type="checkbox"/> Cor especial - Indicar RAL	Sob Consulta
UKA0007	<input type="checkbox"/> Desenho à sua escolha - Forneça o design desejado em formato .ai / .pdf ou .png, se a imagem estiver em alta resolução	Sob Consulta
APOIO DE BRAÇOS		
DKA3480	<input type="checkbox"/> Tubulares almofadados, reg. Altura, rebatíveis e destacáveis (NC : 6950)	260,61 €
DKA3490	<input type="checkbox"/> Laterais, reguláveis em altura, curtos NC com RSTF < 420 MM	289,58 €
DKA3495	<input type="checkbox"/> Laterais, reguláveis em altura, longos NC com RSTF < 420 MM	289,58 €
CHASSIS		
COR DO CHASSIS		
DKA4000	<input checked="" type="checkbox"/> Preto espacial	◆
DKA4010	<input type="checkbox"/> Cinzento antracite	○
DKA4020	<input type="checkbox"/> Branco (NC : 4220)	○
DKA4030	<input type="checkbox"/> Vermelho Carmin	○
DKA4040	<input type="checkbox"/> Azul Celeste	○
DKA4100	<input type="checkbox"/> Preto Brilhante	405,41 €
DKA4060	<input type="checkbox"/> Amarelo	405,41 €
DKA4130	<input type="checkbox"/> Cinza claro	405,41 €
DKA4145	<input type="checkbox"/> Azul Noite	405,41 €
DKA4150	<input type="checkbox"/> Vermelho Rubi	405,41 €
DKA4170	<input type="checkbox"/> Laranja dinamite	405,41 €
DKA4180	<input type="checkbox"/> Verde floresta	405,41 €
UKA4101	<input type="checkbox"/> Acabamento em alumínio polido e espelhado	814,98 €
UKA4102	<input type="checkbox"/> Verde Pastel	765,00 €
UKA4103	<input type="checkbox"/> Azul Céu	765,00 €
UKA4104	<input type="checkbox"/> Roxo Ameixa	765,00 €
UKA4105	<input type="checkbox"/> Salmão	765,00 €
UKA0008	<input type="checkbox"/> Cor especial - indicar RAL	Sob Consulta
UN1673612	<input type="checkbox"/> Pintura Termocromática - muda de cor entre 26º e 31º	Sob Consulta
UN1673547	<input type="checkbox"/> Pintura Hydrodipping	Sob Consulta
UN1673626	<input type="checkbox"/> Pintura Bicolor	Sob Consulta
UNIQUE - Verniz Cerâmico		
UKA4066	<input type="checkbox"/> Acabamento do chassis em Verniz Cerâmico (apenas para cores de chassis UKA****)	693,60 €
ESTILO DO DECALQUE		
DKA4190	<input type="checkbox"/> BOLD (NC : 4300, 4310)	110,04 €
DKA4195	<input checked="" type="checkbox"/> TAG (NC : 4200, 4210, 4220, 4230, 4240, 4250)	◆
COR DO DECALQUE BOLD		
DKA4200	<input type="checkbox"/> Preto	○
DKA4210	<input type="checkbox"/> Cinza Escuro	○
DKA4220	<input type="checkbox"/> Cinza Claro	○
DKA4230	<input type="checkbox"/> Vermelho	○
DKA4240	<input type="checkbox"/> Azul	○

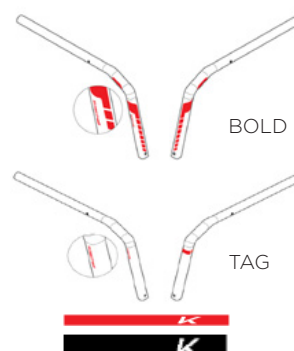


3440

3450




3480



BOLD

TAG

Código	Descrição	P.R.P. €
DKA4250	<input type="checkbox"/> Dourado	○
UKA4252	<input type="checkbox"/> Amarelo Neon	193,80 €
UKA4253	<input type="checkbox"/> Verde Neon	193,80 €
UKA4254	<input type="checkbox"/> Laranja Neon	193,80 €
UKA4255	<input type="checkbox"/> Rosa Neon	193,80 €
UKA4256	<input type="checkbox"/> Vermelho Neon	193,80 €
UKA0009	<input type="checkbox"/> Cor especial - indicar RAL	Sob Consulta
COR DO DECALQUE TAG		
DKA4300	<input type="checkbox"/> Preto	○
DKA4310	◆ Vermelho	◆
RODAS DIANTEIRAS		
RODAS DIANTEIRAS		
DKA5000	<input type="checkbox"/> 3" Superdesportiva	69,49 €
DKA5050	<input type="checkbox"/> 4" Everyday c/ borracha preta	○
DKA5100	<input type="checkbox"/> 4" Comfort Preta	○
DKA5150	<input type="checkbox"/> 4" Starec preto	69,49 €
DKA5200	<input type="checkbox"/> 4" Frog Legs com jante e eixo preto	110,04 €
DKA5250	<input type="checkbox"/> 4" Frog Legs com jante cinza e eixo preto	110,04 €
DKA5300	<input type="checkbox"/> 5" Everyday c/ borracha preta	○
DKA5350	◆ 5" Comfort Preta	◆
DKA5400	<input type="checkbox"/> 5" Starec preta	69,49 €
DKA5450	<input type="checkbox"/> 5" Frog Legs com jante de alumínio preta e eixo preto	110,04 €
DKA5500	<input type="checkbox"/> 5" Frog Legs com jante de alumínio cinza e eixo preto	110,04 €
UNIQUE - cor das jantes das rodas dianteiras Froglegs		
UKA5502	<input type="checkbox"/> Rosa	224,40 €
UKA5504	<input type="checkbox"/> Laranja	224,40 €
UKA5506	<input type="checkbox"/> Azul	224,40 €
UKA5507	<input type="checkbox"/> Violeta	224,40 €
UKA5508	<input type="checkbox"/> Vermelho	224,40 €
UKA5509	<input type="checkbox"/> Dourado	224,40 €
UNIQUE - Rolamentos em cerâmica para rodas dianteiras Froglegs		
UKA5510	<input type="checkbox"/> Rolamentos em cerâmica	107,10 €
UNIQUE - FORQUETAS MONOBRAÇO		
UN1673619	<input type="checkbox"/> Forquetas Frog Legs Uni-Tine	Sob Consulta
RODAS TRASEIRAS		
FIXAÇÃO DE RODAS TRASEIRAS		
DKA6020	◆ Fixação standard	(NC : 6100, 6110, 6120, 6130, 6140, 6230, 6240) ◆
DKA6030	<input type="checkbox"/> Extensão da roda traseira (+ 3 POSIÇÕES)	NC com RSTF < 410 MM (NC : 6070, 6130, 6140, 6230, 6240) 289,58 €
DKA6040	<input type="checkbox"/> Extensão da roda traseira (+ 5 Posições)	NC com RSTF < 410 MM (NC : 6070) 289,58 €
TIPO DE EIXO		
DKA6050	<input type="checkbox"/> Vario-Ax, ângulo de eixo regulável 1/3/7/10°	(NC : 6200 , 6210 , 6220, 6270, 6500, 6950, 7230) 463,31 €
DKA6060	◆ Eixo em alumínio	◆
DKA6070	<input type="checkbox"/> Eixo carbono	(NC : 6950) 231,66 €
POSIÇÃO DO EIXO		
DKA6100	<input type="checkbox"/> 1ª posição a partir da frente	○
DKA6110	<input type="checkbox"/> 2ª posição a partir da frente	(NC 6230, 6240) ○
DKA6120	<input type="checkbox"/> 3ª posição a partir da frente	(NC 6230, 6240) ○
DKA6130	<input type="checkbox"/> 4ª posição a partir da frente	(NC 6230, 6240) ○
DKA6140	<input type="checkbox"/> 5ª posição a partir da frente	(NC 6230, 6240) ○
ÂNGULO EIXO TRASEIRO (CAMBER)		
DKA6200	<input type="checkbox"/> 0°	○
DKA6210	◆ 3°	◆
DKA6220	<input type="checkbox"/> 6°	(NC 6950) ○
2ª BARRA DE EIXO - TIPO DE INCLINAÇÃO DAS RODAS TRASEIRAS (Aplicável apenas se escolher DKA6030/DKA6040)		
DKA6230	<input type="checkbox"/> standard	(NC 6500, 6950) 115,83 €
DKA6240	<input type="checkbox"/> Vario-Ax, ângulo de eixo regulável 1/3/7/10°	(NC : 6250, 6260, 6270, 6500, 6950, 7230) 463,31 €



Código	Descrição	P.R.P. €
ÂNGULO DO 2º EIXO (CAMBER) (Aplicável apenas se escolher DKA6030/DKA6040)		
DKA6250	<input type="checkbox"/> 0°	○
DKA6260	<input type="checkbox"/> 3°	○
DKA6270	<input type="checkbox"/> 6°	○
EIXO DE EXTRAÇÃO RÁPIDA TETRA		
DKA6300	<input type="checkbox"/> Eixo com Tetra Clip (NC : 6550, 6551, 6552, 6553, 6554, 6950)	86,87 €
TAMANHO DAS RODAS TRASEIRAS		
DKA6410	<input checked="" type="checkbox"/> 24"	◆
DKA6420	<input type="checkbox"/> 25" (NC: 6500, 6510, 6600, 6630, 6660, 6700, 6710, 6720, 6760, 6770, 6900, 6910, 6950)	○
DKA6430	<input type="checkbox"/> 26" (NC: 6500, 6520, 6560, 6600, 6630, 6660, 6720, 6740, 6750, 6760, 6760, 6770, 6950)	231,66 €
RODAS TRASEIRAS		
DKA6500	<input type="checkbox"/> Rodas Ativas 24" (incl aros alumínio e pneu leve cinzento) (NC todos os aros motores; 6900, 6910)	○
DKA6510	<input checked="" type="checkbox"/> Rodas KÜSCHALL STAREC 24"/26", Jante, eixo e raios pretos	◆
DKA6520	<input type="checkbox"/> Rodas PERFORMANCE 24", 25", Eixo reforçado e 24 raios forjados, jante, tudo em preto (NC : 6660)	405,41 €
DKA6550	<input type="checkbox"/> Rodas SPINERGY LXX, 24", 25", jante preta, eixo preto, 18 raios pretos (NC : 6660, 6910)	573,35 €
UKA6551	<input type="checkbox"/> Rodas Spinergy Lite Extreme LX 24", 25" - (12 raios) NC: 6660, 6910, 7900, 7910	1.275,00 €
UKA6552	<input type="checkbox"/> Rodas Spinergy Lite Extreme X-Laced XLX 24", 25" - (12 raios) NC: 6660, 6910, 7900, 7910	1.315,80 €
UKA6553	<input type="checkbox"/> Rodas Spinergy X-Laced Sport Lite Extreme XSLX 24", 25" - (24 raios) NC: 6660, 6910, 7900, 7910	1.428,00 €
UKA6554	<input type="checkbox"/> Rodas Spinergy Fibra de Carbono CLX 24", 25" - (18 raios) NC: 6557, 6558, 6559, 6560, 6561, 6562, 6565, 6660, 6910, 7900, 7910	1.581,00 €
	<input type="checkbox"/> Rodas Loopwheels Urban - com suspensão integrada nas rodas	Sob Consulta
UNIQUE - Anodização das jantes das rodas traseiras Spinergy		
UKA6557	<input type="checkbox"/> Azul	255,00 €
UKA6558	<input type="checkbox"/> Dourado	255,00 €
UKA6559	<input type="checkbox"/> Verde	255,00 €
UKA6560	<input type="checkbox"/> Laranja	255,00 €
UKA6561	<input type="checkbox"/> Vermelho	255,00 €
UKA6562	<input type="checkbox"/> Violeta	255,00 €
UNIQUE - Anodização do eixo das rodas traseiras Spinergy		
UKA6563	<input type="checkbox"/> Azul	255,00 €
UKA6564	<input type="checkbox"/> Dourado	255,00 €
UKA6565	<input type="checkbox"/> Prateado	255,00 €
UKA6566	<input type="checkbox"/> Verde	255,00 €
UKA6567	<input type="checkbox"/> Laranja	255,00 €
UKA6568	<input type="checkbox"/> Vermelho	255,00 €
UKA6569	<input type="checkbox"/> Violeta	255,00 €
UNIQUE - Cor dos raios das rodas traseiras Spinergy		
UKA6570	<input type="checkbox"/> Azul	255,00 €
UKA6571	<input type="checkbox"/> Verde	255,00 €
UKA6572	<input type="checkbox"/> Laranja	255,00 €
UKA6573	<input type="checkbox"/> Rosa	255,00 €
UKA6574	<input type="checkbox"/> Vermelho	255,00 €
UKA6575	<input type="checkbox"/> Violeta	255,00 €
UKA6576	<input type="checkbox"/> Branco	255,00 €
UKA6577	<input type="checkbox"/> Amarelo	255,00 €
UNIQUE - Rolamentos em cerâmica para as rodas traseiras Spinergy		
UKA6579	<input type="checkbox"/> Rolamentos em cerâmica	358,02 €
TIPO DE PNEU		
DKA6600	<input checked="" type="checkbox"/> 24" MAXXIS LITE GUARD, pneumático leve , com perfil em espinha e proteção anti-furo SILVERSHIELD 0,45mm, preto	◆



6300




6500

6520



6550

6510



6551

6552



6553

6554




Loopwheels Urban



6600

Código	Descrição	P.R.P. €
DKA6625	<input type="checkbox"/> 24", 25", 26" Pneumático ALPHA PROTECT, com relevo e dupla camada anti-furo, preto	110,04 €
DKA6630	<input type="checkbox"/> 24" Pneumático MBL SpeedLite 25mm, perfil liso, preto	115,83 €
DKA6660	<input type="checkbox"/> Maciço, com relevo, 24", preto (NC : 7230)	104,25 €
AROS MOTORES		
DKA6700	<input type="checkbox"/> Com borracha aderente para rodas 24", 26" SUPERGRIPP, DIST. 30 ou 40 mm	115,83 €
DKA6710	<input type="checkbox"/> Aço 24", 26", dist. 30 mm.	92,67 €
DKA6720	<input type="checkbox"/> Titânio 24", dist. 30mm (fornecido com possibilidade de instalar a 40mm - especial)	288,42 €
DKA6740	<input type="checkbox"/> 24" / 25" Carbolife Gekko (banda antiderrapante), dist. 30 cm	376,44 €
DKA6750	<input type="checkbox"/> 24" / 25" Carbolife Gekko S (banda antiderrapante), dist. 30 cm	376,44 €
DKA6760	<input type="checkbox"/> 24" Carbolife CURVE L (perfil ergonómico), dist. 30 mm	347,48 €
DKA6770	<input type="checkbox"/> 24" Carbolife QUADRO, (perfil ergonómico e antiderrapante) dist. 3 mm	376,44 €
DKA6780	<input type="checkbox"/> Alum ligh cinza, 24", 25", 26" dist. 30mm (fornecido com possibilidade de instalar a 40mm - especial)	○
DKA6790	<input checked="" type="checkbox"/> Alum ligh PRETO, 24", 25", 26" DIST. 30 mm	◆
PROTECTORES DE RAIOS		
DKA6900	<input type="checkbox"/> 24", 26" transparente	173,75 €
DKA6910	<input type="checkbox"/> 24", 26" preto	173,75 €
KIT DE FIXAÇÃO ALBER		
DKA6950	<input type="checkbox"/> Kit de fixação E-MOTION & TWION (inclui par de rodas anti-volteio Alber, com função de elevação) (NC : 7500, 7510, 7520, 8200, 8210, 8300)	666,02 €
UNIQUE - Kits de Anodização		
UKA6960	<input type="checkbox"/> Kit 1: Forquetas	204,00 €
UKA6961	<input type="checkbox"/> Kit 2: Forquetas, suporte do encosto e suporte do travão	418,20 €
UKA6962	<input type="checkbox"/> Kit 3: Forquetas, suporte do encosto, suporte do travão, suporte da roda traseira, hardware de fixação do suporte de gêmeos, extensão da roda traseira e tubo de apoio de pés	598,74 €
UNIQUE - Cores Premium para Kit Anodização (não aplicável na barra do encosto)		
UKA6963	<input type="checkbox"/> Vermelho	○
UKA6964	<input type="checkbox"/> Violeta	○
UKA6965	<input type="checkbox"/> Cobre	○
UKA6966	<input type="checkbox"/> Verde	○
UKA6967	<input type="checkbox"/> Laranja	○
UKA6968	<input type="checkbox"/> Dourado	○
UKA6969	<input type="checkbox"/> Champanhe	○
UKA6970	<input type="checkbox"/> Rosa	○
UKA6971	<input type="checkbox"/> Azul	○
UKA6972	<input type="checkbox"/> Acabamento em alumínio polido e espelhado	○
OPÇÕES DE SEGURANÇA		
TRAVÕES		
DKA7210	<input checked="" type="checkbox"/> Travões Standard de empurrar, alavanca dobrada	◆
DKA7230	<input type="checkbox"/> Travão performance (NC : 7300)	69,49 €
DKA7250	<input type="checkbox"/> Travões ativos ultra-leves (NC : 7300)	150,58 €
EXTENSÃO DA ALAVANCA DE TRAVÃO		
DKA7300	<input type="checkbox"/> Para alavanca de travão standard	57,92 €
OPÇÕES DE SEGURANÇA		
RODAS ANTI-VOLTEIO		
DKA7500	<input type="checkbox"/> Roda anti-volteio direita	110,04 €
DKA7510	<input type="checkbox"/> Roda anti-volteio esquerda	110,04 €
DKA7520	<input type="checkbox"/> Roda anti-volteio, par (NC : 8300)	214,28 €
KIT DE TRANSPORTE		
DKA7600	<input type="checkbox"/> Kit de transporte (inclui etiquetas)	110,04 €
CINTO PÉLVICO		
DKA7810	<input type="checkbox"/> Cinto BODYPOINT EVOFLEX 2 pontos, S, FLAT-MOUNT com fivela Standard	150,58 €



7810 / 7820 / 7830

Código	Descrição	P.R.P. €
DKA7820	<input type="checkbox"/> Cinto BODYPOINT EVOFLEX 2 pontos, M, FLAT-MOUNT com fivela Rehab	150,58 €
DKA7830	<input type="checkbox"/> Cinto BODYPOINT EVOFLEX 2 pontos, L, FLAT-MOUNT com fivela Rehab	150,58 €
REFLETORES		
DKA7900	<input type="checkbox"/> Reflectores montados nos raios da cadeira	28,96 €
DKA7910	<input type="checkbox"/> Reflectores s/ montar	23,16 €
ACESSÓRIOS		
PROTETOR DE CHASSIS		
DKA8010	<input type="checkbox"/> Protecção chassis dianteiro	57,92 €
PONTEIRA (Máximo 2 opções por lado; Opções= roda anti-volteio, ponteira, sup canadiana, roda transito)		
DKA8100	Ponteira, Montagem à direita	115,83 €
DKA8110	Ponteira, Montagem à esquerda	115,83 €
DKA8120	Ponteira, Montagem em ambos os lados	220,08 €
SUPORTE CANADIANAS Max. 2 opções por lado (opções = rodas anti-volteio, suporte de canadianas, rodas de trânsito)		
DKA8200	<input type="checkbox"/> Suporte para canadianas, montagem à direita	115,83 €
DKA8210	<input type="checkbox"/> Suporte para canadianas, montagem à esquerda	115,83 €
RODAS DE TRÂNSITO		
DKA8300	<input type="checkbox"/> Rodas de trânsito de 3"	208,49 €
OUTRAS OPÇÕES		
DKA8550	<input type="checkbox"/> Kit de ferramentas	13,24 €
DKA8600	<input type="checkbox"/> Kit de ajuste da altura traseira	57,92 €
DKA8650	<input type="checkbox"/> Bolsa para as rodas traseiras	115,83 €
DKA8680	<input type="checkbox"/> Rodas 24" mountain Bike com bolsa (roda completa c/ aros em alumínio; eixos incluídos)	521,23 €
DKA8800	<input type="checkbox"/> Faixa de Suporte gêmeos - BODYPOINT com fixação em velcro de alta resistência	86,87 €
DKA8850	<input type="checkbox"/> Bolsa transporte BODYPOINT com clip fixação na lona de assento	98,45 €



8200/8210



8100



8300



8600



8800



8680



8850

Tabela 1 – Possibilidade de protetor de roupa em relação a RSTF, tamanho e Posição da Roda traseira

Protetor de Roupa (Composite ou Carbono, com ou sem rebordo)															
	Roda traseira 24"					Roda traseira 25"					Roda traseira 26"				
Posição	1	2	3	4	5	1	2	3	4	5	1	2	3	4	5
RSTF380															
RSTF390															
RSTF400															
RSTF410															
RSTF420															
RSTF430															
RSTF440															
RSTF450															
RSTF460															
RSTF470															
RSTF480															
RSTF490															
RSTF500															

Tabela 2 – Possibilidade de Roda dianteira em relação a tipo de Chassis e tamanho de roda traseira

Tipo de Chassis	Roda traseira 24"			Roda traseira 25"			Roda traseira 26"		
	Roda dianteira			Roda dianteira			Roda dianteira		
	3"	4"	5"	3"	4"	5"	3"	4"	5"
75° Short									
75° Standard									
75° +50mm									
90° Short									
90° Standard									
90° +50mm									
75° tapered									
90° tapered									

Os preços recomendados ao público das opções apenas são válidos quando encomendados junto da cadeira.
Quando pedidos como acessórios consulte a sua Ortopedia.

Tabela de Ajuda 5 – Indicação de Largura de Encosto Matrx perante Largura de Assento

	OPÇÕES DE LARGURA DE ENCOSTO MATRX ELITE E2 / ELITE E2 PROFUNDO						
LARGURA DE ASSENTO (SW)	360 MM	380 MM	410 MM	430 MM	460 MM	480 MM	510 MM
320 MM							
340 MM							
360 MM							
380 MM							
400 MM							
420 MM							
440 MM							
460 MM							
480 MM							
500 MM							

	OPÇÕES DE LARGURA DE ENCOSTO MATRX MX2						
LARGURA DE ASSENTO (SW)	360 MM	380 MM	410 MM	430 MM	460 MM	480 MM	510 MM
320 MM							
340 MM							
360 MM							
380 MM							
400 MM							
420 MM							
440 MM							
460 MM							
480 MM							
500 MM							

Tabela de Ajuda 6 - Tipos de Punho em função da altura e do Encosto Matrix escolhido

[illegible]

Opção DKA2430 (PUNHOS C/ALTURA REGULÁVEL) é incompatível com Encostos Matrix

Disponível